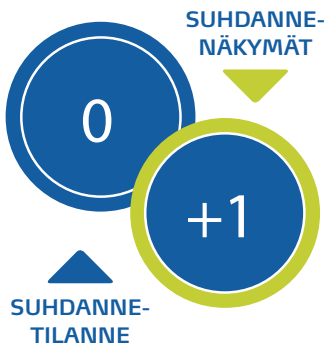


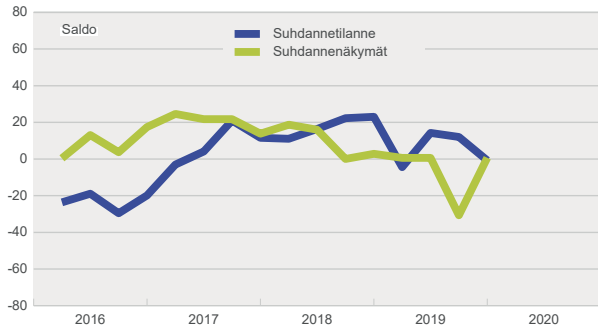


Kiinteistöpalvelut

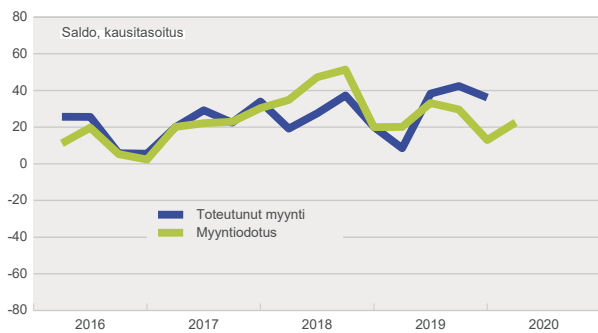
- Suhdannetilanne hiipui vuoden loppua kohden
- Myynti on jatkanut kasvuaan viime kuukausien aikana ja odotukset myynnistä ovat varsin myönteiset
- Henkilökuntaa arvioidaan lisättävän, rekrytointivaikeudet ovat helpottaneet hieman
- Yleisen suhdannekuvan odotetaan pysyvän ennallaan loppuvuoden aikana (saldoluku +1)



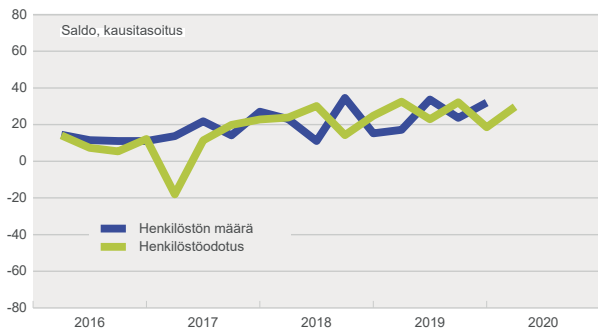
Suhdanteet



Myynti ja myyntiodotus



Henkilöstö ja henkilöstöodotus



Kiinteistöpalvelut



Suhdantiedustelun päätuloksia, saldo

| | 2018 | | | | 2019 | | | |
|--|------|----|-----|----|------|----|-----|----|
| | I | II | III | IV | I | II | III | IV |
| Myyntin määrä viimeisen 3 kk:n aikana | 19 | 27 | 37 | 21 | 9 | 38 | 42 | 36 |
| Myyntiodotus seuraavalle 3 kk:lle | 48 | 51 | 20 | 20 | 33 | 30 | 12 | 23 |
| Henkilökunnan määrä viimeisen 3 kk:n aikana | 17 | 23 | 40 | 3 | 9 | 45 | 34 | 18 |
| Henkilökuntaodotus seuraavalle 3 kk:lle | 47 | 5 | 10 | 41 | 42 | 21 | 2 | 42 |
| Tuotannon / myynnin kasvun esteitä kaikkiaan | 45 | 41 | 66 | 62 | 67 | 55 | 72 | 45 |
| Esteenä ammattityövoiman puute (% vastaajista) | 41 | 41 | 57 | 59 | 60 | 51 | 58 | 41 |
| puute kapasiteetista | 0 | 0 | 0 | 4 | 0 | 0 | 0 | 0 |
| riittämätön kysyntä | 9 | 0 | 4 | 2 | 5 | 6 | 10 | 4 |
| rahoitusvaikeudet | 6 | 0 | 4 | 6 | 4 | 0 | 4 | 0 |
| muu este | 0 | 0 | 1 | 0 | 4 | 0 | 0 | 1 |
| Suhdannetilanne tällä hetkellä | 11 | 16 | 23 | 24 | -4 | 15 | 13 | 0 |
| Suhdannenäkymät lähitulevaisuuteen | 19 | 16 | 0 | 3 | 1 | 1 | -31 | 1 |